

# Avaliação da Pesquisa “Criança É Vida” 2017

## Relatório de Pesquisa



Fevereiro de 2018

# Introdução

As equipes do **Instituto Criança É Vida** capacitam educadores e outros funcionários de instituições, além de voluntários de empresas parceiras, a fim de multiplicar os projetos para crianças e famílias de comunidades carentes nas quais atuam.

Após os cursos de capacitação, os participantes são convidados a responder uma avaliação de autopreenchimento sobre o os mesmos.

A **OBSERVER** foi convidada a participar desse projeto consolidando os dados coletados pelo terceiro ano consecutivo. O presente relatório traz os resultados coletados durante o ano de 2017.

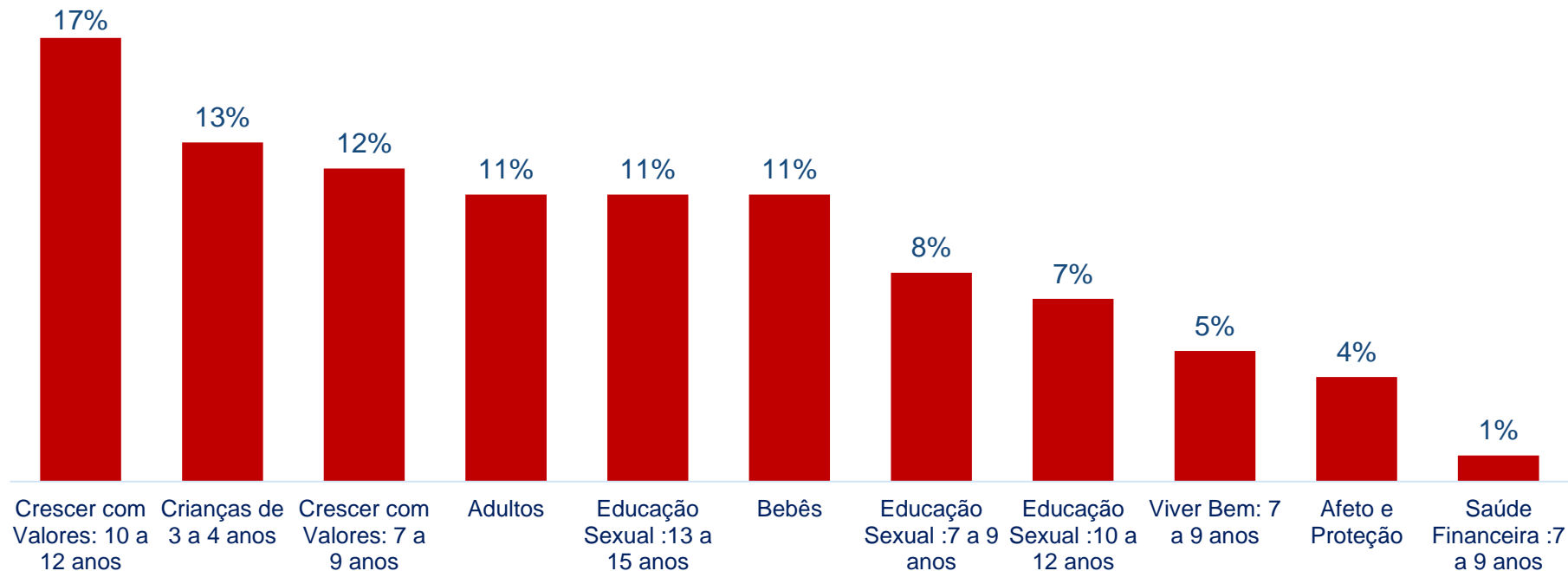
O objetivo central desse relatório é de fazer dessa avaliação um instrumento de análise e tomada de decisão.

# Amostra



## Amostra

O **universo total** foi de **1.832** participantes. A **amostra de respondentes** foi composta por **1.597** questionários, representando **87%** do universo, e contou com a seguinte distribuição conforme o curso de capacitação:



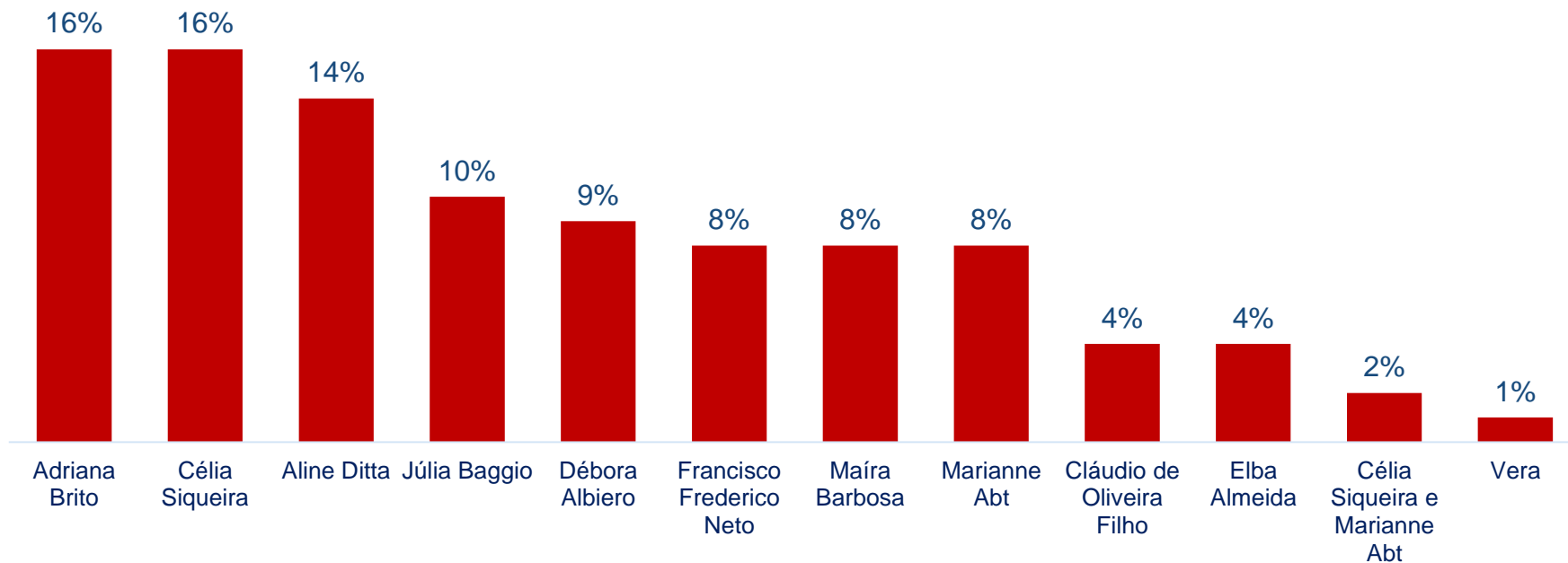
n=1.579

## Amostra: Tabela de Acordo com o Curso de Capacitação

<b>CURSOS DE CAPACITAÇÃO</b>	<b>n.a.</b>	<b>%</b>
Crescer com Valores - 10 a 12 anos: Nosso Papel para uma Sociedade Melhor	276	17
Crianças de 3 a 4 anos	202	13
Crescer com Valores - 7 a 9 anos: Conhecer e Construir	192	12
Educação Sexual – 13 a 15 anos: Questões de Adolescência	181	11
Bebês	171	11
Adultos	166	11
Educação Sexual – 7 a 9 anos: Tempo de Descobrir	135	8
Educação Sexual – 10 a 12 anos: Sexo, Amor e Responsabilidade	117	7
Viver Bem - 7 a 9 anos	81	5
Afeto e Proteção	57	4
Saúde Financeira – 7 a 9 anos: Aprendendo a cuidar e a usufruir do meu dinheiro	19	1
<b>Base Total</b>	<b>1.597</b>	<b>100%</b>

## Amostra

Quanto aos capacitadores, tem-se a seguinte distribuição:



n=1.579

## Amostra: Tabela de Acordo com o Capacitado

Capacitadores	n.a.	%
Adriana Brito	247	16
Célia Siqueira	258	16
Aline Ditta	227	14
Júlia Baggio	155	10
Débora Albiero	139	9
Francisco Frederico Neto	133	8
Maíra Barbosa	124	8
Marianne Abt	124	8
Cláudio de Oliveira Filho	70	4
Elba Almeida	64	4
Célia Siqueira e Marianne Abt	28	2
Vera	18	1
sem identificação	10	0
<b>Base Total</b>	<b>1.597</b>	<b>100%</b>

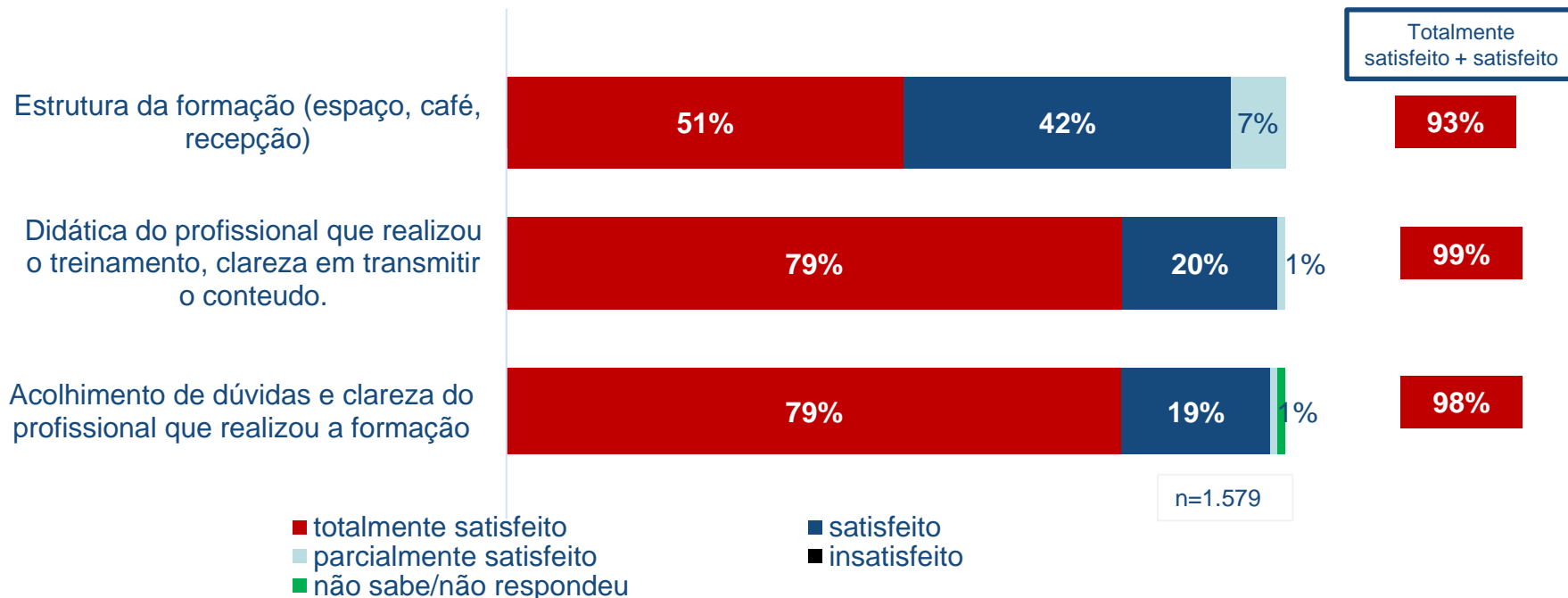
# Resultados Obtidos





# Avaliação do Curso de Capacitação: Grau de Satisfação (estimulado)

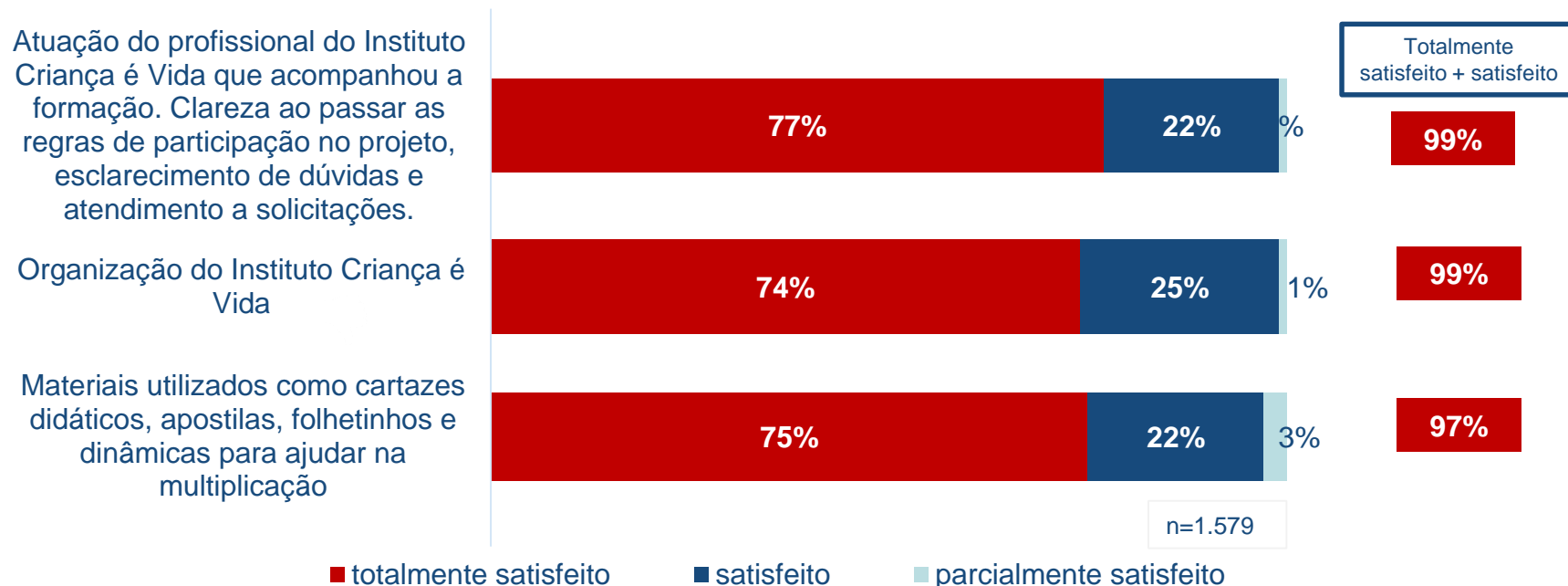
“ O quanto você ficou satisfeito com...”



P1) “Para cada uma das perguntas abaixo, nós gostaríamos que você avaliasse de acordo com o seu grau de satisfação. Por favor, anote com um “X” na resposta que mais se adéqua ao seu grau de satisfação com cada um dos itens abaixo:”

# Avaliação do Curso de Capacitação: Grau de Satisfação (estimulado)

“ O quanto você ficou satisfeito com...”



P1) “Para cada uma das perguntas abaixo, nós gostaríamos que você avaliasse de acordo com o seu grau de satisfação. Por favor, anote com um “X” na resposta que mais se adéqua ao seu grau de satisfação com cada um dos itens abaixo.”

A partir dos resultados da avaliação estimulada quanto ao grau de satisfação dos participantes, pode-se observar um resultado muito positivo em todos os aspectos.

A grande maioria dos participantes declarou estar muito satisfeito em todos os itens investigados.

Esses resultados são muito semelhantes aos obtidos no ano anterior

# Avaliação do Curso de Capacitação: Grau de Satisfação X Capacitador

Didática do profissional que realizou o treinamento, clareza em transmitir o conteúdo.

Capacitador	TOTAL	Célia	Adriana	Aline	Júlia	Débora	Francisco	Maíra	Marianne	Cláudio	Elba	Celia e Marianne	Vera
Totalmente satisfeito	79%	85%	82%	77%	81%	78%	88%	74%	59%	86%	72%	61%	94%
Satisfeito	20%	15%	15%	21%	19%	20%	10%	25%	35%	13%	28%	39%	6%
Parcialmente satisfeito	1%		1%	1%	1%	1%	2%	1%	5%				
Insatisfeito			1%						2%				
Não sabe / não respondeu				1%						1%			
<b>Base de Respondentes</b>	<b>1.597</b>	<b>258</b>	<b>247</b>	<b>227</b>	<b>155</b>	<b>139</b>	<b>133</b>	<b>124</b>	<b>124</b>	<b>70</b>	<b>64</b>	<b>28</b>	<b>18</b>


# Avaliação do Curso de Capacitação: Grau de Satisfação X Capacitador

Acolhimento de dúvidas e clareza do **profissional que realizou a formação**

Capacitador	TOTAL	Célia	Adriana	Aline	Júlia	Débora	Francisco	Maíra	Marianne	Cláudio	Elba	Celia e Marianne	Vera
Totalmente satisfeito	79%	84%	82%	78%	83%	74%	85%	72%	61%	84%	78%	71%	94%
Satisfeito	19%	15%	15%	20%	17%	22%	14%	28%	35%	14%	22%	29%	6%
Parcialmente satisfeito	1%		1%	1%	1%	1%	1%		3%	1%			
Insatisfeito			1%			1%							
Não sabe / não respondeu	1%	1%		1%		1%			1%				
<b>Base de Respondentes</b>	<b>1.597</b>	<b>258</b>	<b>247</b>	<b>227</b>	<b>155</b>	<b>139</b>	<b>133</b>	<b>124</b>	<b>124</b>	<b>70</b>	<b>64</b>	<b>28</b>	<b>18</b>

# Avaliação do Curso de Capacitação: Grau de Concordância (estimulado)

“O quanto você concorda com a frase...”



n=1.579

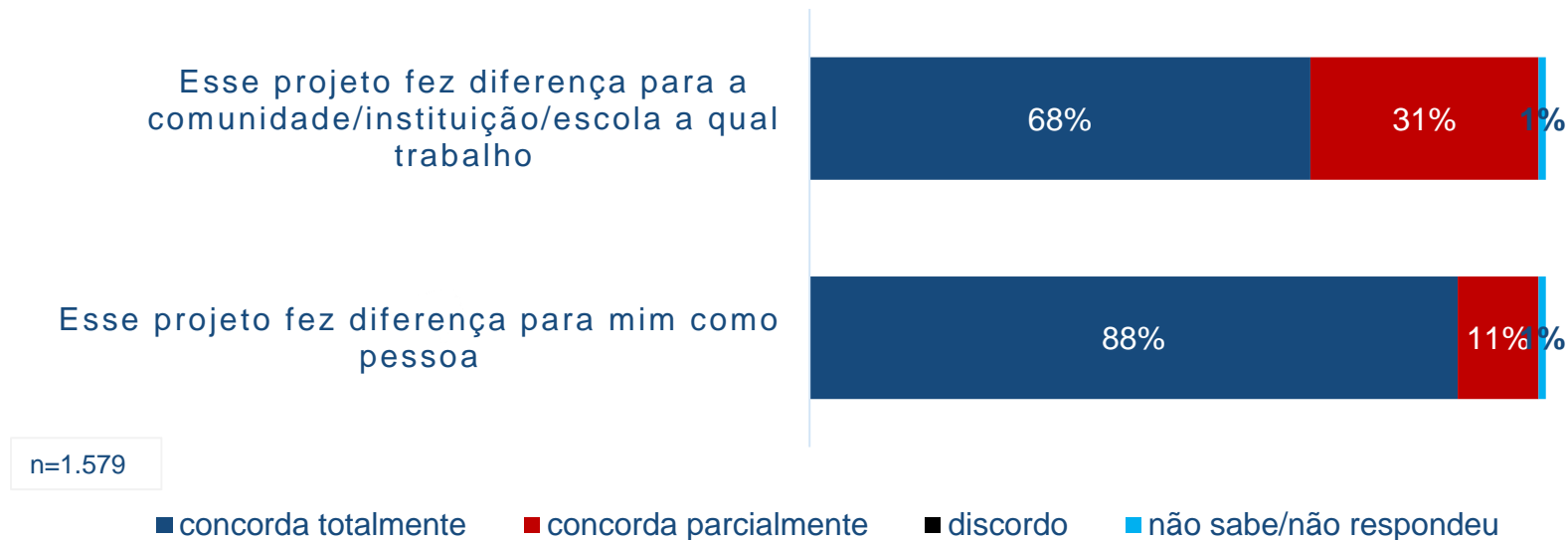
■ concorda totalmente ■ concorda parcialmente ■ discordo ■ não sabe/não respondeu

P.2) “Agora leia cada uma das frases abaixo e diga o quanto você concorda com cada uma delas, fazendo um “X” de acordo com a resposta mais adequada.”



## Avaliação do Curso de Capacitação: Grau de Concordância (estimulado)

“O quanto você concorda com a frase...”



n=1.579

P.2) “Agora leia cada uma das frases abaixo e diga o quanto você concorda com cada uma delas, fazendo um “X” de acordo com a resposta mais adequada.”

## Avaliação do Curso de Capacitação: Grau de Concordância com a frase X Curso de Capacitação

Esse projeto produziu mudanças de comportamento nas famílias/funcionários/crianças atendidas na sua instituição /escola.

Curso de Capacitação	Crescer com Valores 10 a 12 anos	Crianças 3 a 4 anos	Crescer com Valores 7 a 9 anos	Educação Sexual 13 a 15 anos	Bebês	Adultos	Educação Sexual 7 a 9 anos	Educação Sexual 10 a 12 anos	Viver Bem 7 a 9 anos	Afeto e Proteção	Saúde Financeira 7 a 9 anos
Concordo totalmente	65%	69%	53%	62%	54%	62%	71%	64%	56%	67%	53%
Concordo parcialmente	34%	30%	46%	36%	44%	35%	27%	36%	43%	31%	47%
Discordo					1%	1%	2%			2%	
Não sabe/não respondeu	1%	1%	1%	2%	1%	2%			1%		
Base de Respondentes	276	202	192	181	171	166	135	117	81	57	19



# Avaliação do Curso de Capacitação: Grau de Concordância com a frase X Curso de Capacitação

A transmissão dos conteúdos do projeto foi realizada com leveza.

Curso de Capacitação	Crescer com Valores 10 a 12 anos	Crianças 3 a 4 anos	Crescer com Valores 7 a 9 anos	Educação Sexual 13 a 15 anos	Bebês	Adultos	Educação Sexual 7 a 9 anos	Educação Sexual 10 a 12 anos	Viver Bem 7 a 9 anos	Afeto e Proteção	Saúde Financeira 7 a 9 anos
Concordo totalmente	84%	87%	84%	79%	84%	90%	86%	66%	86%	74%	79%
Concordo parcialmente	15%	13%	14%	19%	15%	10%	12%	32%	14%	26%	21%
Discordo				1%			1%	1%			
Não sabe/não respondeu	1%		2%	2%	1%		1%	1%			
Base de Respondentes	276	202	192	181	171	166	135	117	81	57	19

# Avaliação do Curso de Capacitação: Grau de Concordância com a frase X Curso de Capacitação

As dinâmicas propostas no projeto foram bem aceitas e colaboraram para o entendimento.

Curso de Capacitação	Crescer com Valores 10 a 12 anos	Crianças 3 a 4 anos	Crescer com Valores 7 a 9 anos	Educação Sexual 13 a 15 anos	Bebês	Adultos	Educação Sexual 7 a 9 anos	Educação Sexual 10 a 12 anos	Viver Bem 7 a 9 anos	Afeto e Proteção	Saúde Financeira 7 a 9 anos
Concordo totalmente	85%	89%	87%	84%	85%	85%	92%	87%	85%	79%	47%
Concordo parcialmente	14%	10%	12%	15%	14%	14%	7%	12%	15%	21%	47%
Discordo		1%					1%	1%			5%
Não sabe/não respondeu	1%	01%	1%	1%	1%	1%					
Base de Respondentes	276	202	192	181	171	166	135	117	81	57	19

# Avaliação do Curso de Capacitação: Grau de Concordância com a frase X Curso de Capacitação

Esse projeto fez diferença para mim como pessoa

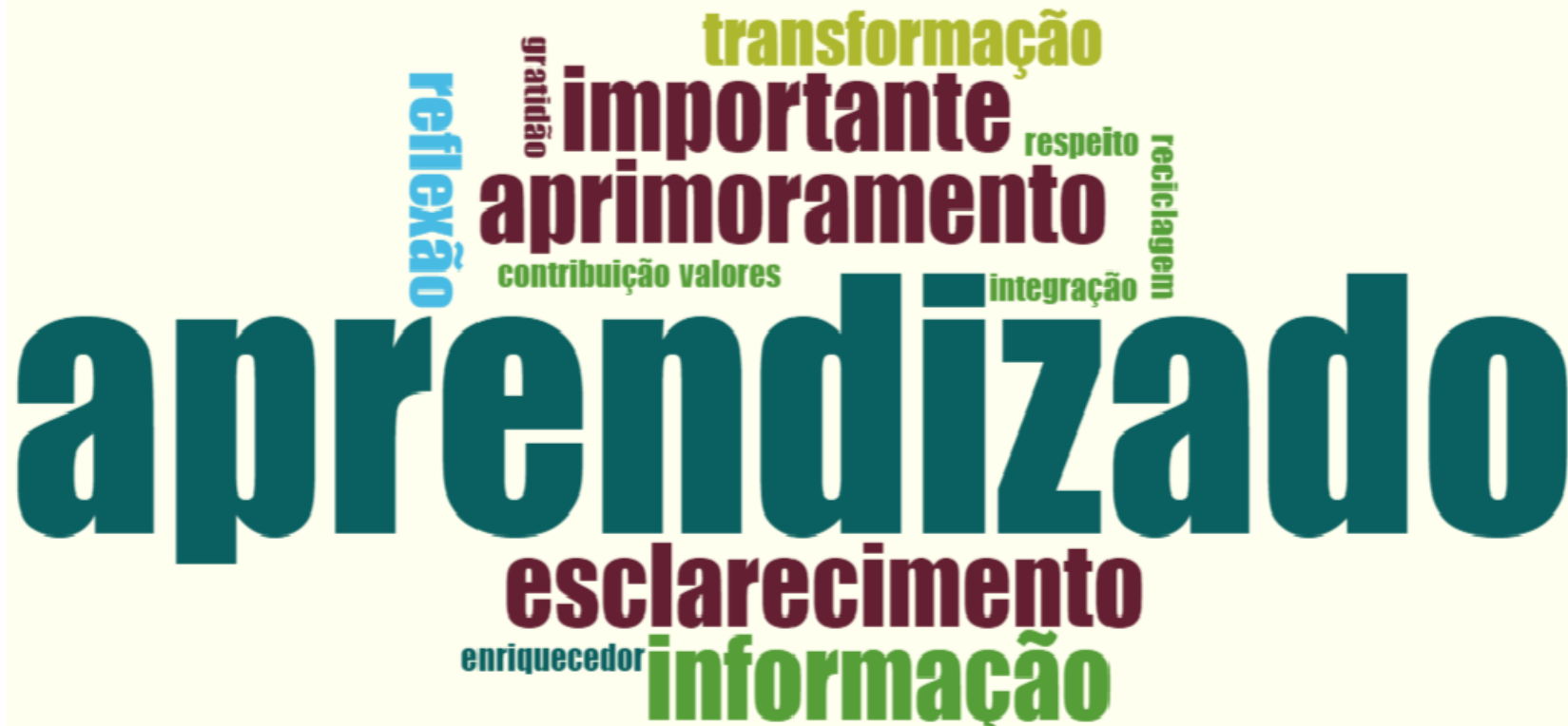
Curso de Capacitação	Crescer com Valores 10 a 12 anos	Crianças 3 a 4 anos	Crescer com Valores 7 a 9 anos	Educação Sexual 13 a 15 anos	Bebês	Adultos	Educação Sexual 7 a 9 anos	Educação Sexual 10 a 12 anos	Viver Bem 7 a 9 anos	Afeto e Proteção	Saúde Financeira 7 a 9 anos
Concordo totalmente	92%	86%	90%	87%	88%	87%	93%	84%	74%	95%	68%
Concordo parcialmente	7%	13%	9%	11%	9%	10%	7%	14%	26%	5%	32%
Discordo					2%	1%					
Não sabe/não respondeu	1%	1%	1%	2%	1%	2%		2%			
Base de Respondentes	276	202	192	181	171	166	135	117	81	57	19

# Avaliação do Curso de Capacitação: Grau de Concordância com a frase X Curso de Capacitação

Esse projeto fez diferença para a comunidade/instituição/escola a qual trabalho

Curso de Capacitação	Crescer com Valores 10 a 12 anos	Crianças 3 a 4 anos	Crescer com Valores 7 a 9 anos	Educação Sexual 13 a 15 anos	Bebês	Adultos	Educação Sexual 7 a 9 anos	Educação Sexual 10 a 12 anos	Viver Bem 7 a 9 anos	Afeto e Proteção	Saúde Financeira 7 a 9 anos
Concordo totalmente	72%	69%	67%	69%%	60%	68%	70%	74%	60%	58%	47%
Concordo parcialmente	26%	31%	32%	29%	37%	30%	28%	26%	40%	42%	53%
Discordo				1%	1%	1%	1%				
Não sabe/não respondeu	2%		1%	1%	2%	1%	1%				
Base de Respondentes	276	202	192	181	171	166	135	117	55	81	19

Principal contribuição que o Projeto Trouxe à Instituição/escola em **uma palavra...**



P3) “Em apenas **uma palavra**, como você descreveria a principal contribuição que esse projeto trouxe para a sua instituição/escola? “

Foi solicitado aos participantes que fizessem um breve depoimento do que foi mais marcante nesse projeto. Alguns desses relatos encontram-se nos textuais a seguir, de acordo com o curso de capacitação realizado, lembrando que a reprodução foi autorizada pelo declarante.

*“Todos os momentos foram marcantes para mim, mas os que sempre me chamaram mais atenção, era quando trazíamos os temas para a nossa realidade. Me fazia refletir muito sobre a sociedade de hoje”.*

*“Esse trabalho me deu oportunidade de refletir melhor sobre o tema Valores e o quanto foi importante para minha vida pessoal e profissional. Pude rever conceitos e também ser um multiplicador com qualidade no meu trabalho”.*



*“As dinâmicas são muito criativas, contribuíram com mudanças de pensamento, não só no meu grupo mas também em mim”.*

*“O que mais marcou para mim nesse projeto foi a aceitação e a mudança no comportamento das crianças”.*

*“A liberdade que as meninas tiveram para esclarecer de forma saudável, dúvidas referente à sexualidade, que não são nem faladas no ambiente familiar”.*

*“Um aluno reconheceu que suas atitudes não eram adequadas e quando ele se colocou no lugar do outro, percebeu o quanto essas atitudes pode fazer mal a alguém”.*



*“A mudança no comportamento agressivo para um comportamento mais amoroso de um aluno que o professor e pais já não esperavam nada”.*

*“Quando uma mãe veio até a mim e agradeceu pelo trabalho que eu estava fazendo com a filha dela ( reconhecimento )”.*



*“O resgate dos valores humanos que atualmente encontram-se esquecidos ou distorcidos”.*

*“Abordar o tema “Violência sexual”, foi essencial, pois eu estava com uma adolescente sendo abusada, e depois da atividade, ela veio pedir ajuda”.*



*“Vivenciei momentos enriquecidos pela troca de experiência a partir da escuta de relatos de colegas das demais Instituições”.*

*“O que mais me marcou no projeto foi a valorização do ser com suas diferenças. Ninguém é igual a ninguém”.*

# Diferenciais Observados no Projeto do Instituto Criança É Vida: Principais Respostas (espontâneas)



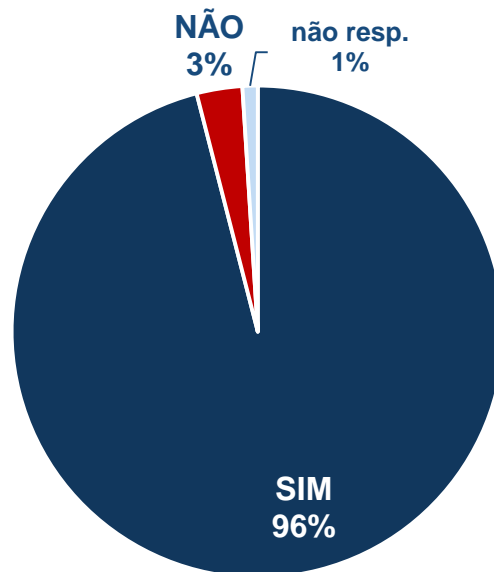
n=1.579

## Temas Sugeridos pelos Participantes a Serem Agregados ao Curso de Capacitação Realizado

*A maioria os participantes (73%) não deu sugestão de temas a serem agregados. As principais respostas obtidas de acordo com o curso de capacitação podem ser observadas na tabela a seguir. As sugestões foram muito pulverizadas e poderão ser vistas nas tabelas de processamento.*

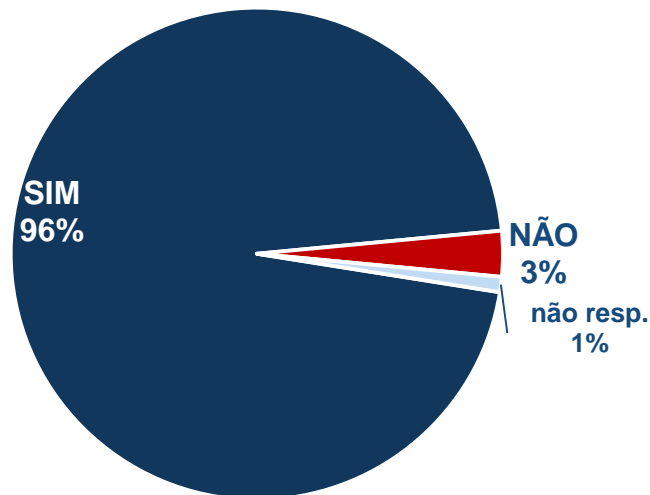
## Interesse em Participar em Outro(s) Curso(s) de Capacitação oferecido pelo Instituto Criança É Vida

*Gostaria de participar de mais algum curso?*



# Interesse em Participar em Outro(s) Curso(s) de Capacitação oferecido pelo Instituto Criança É Vida

*Gostaria de participar de mais algum curso?*

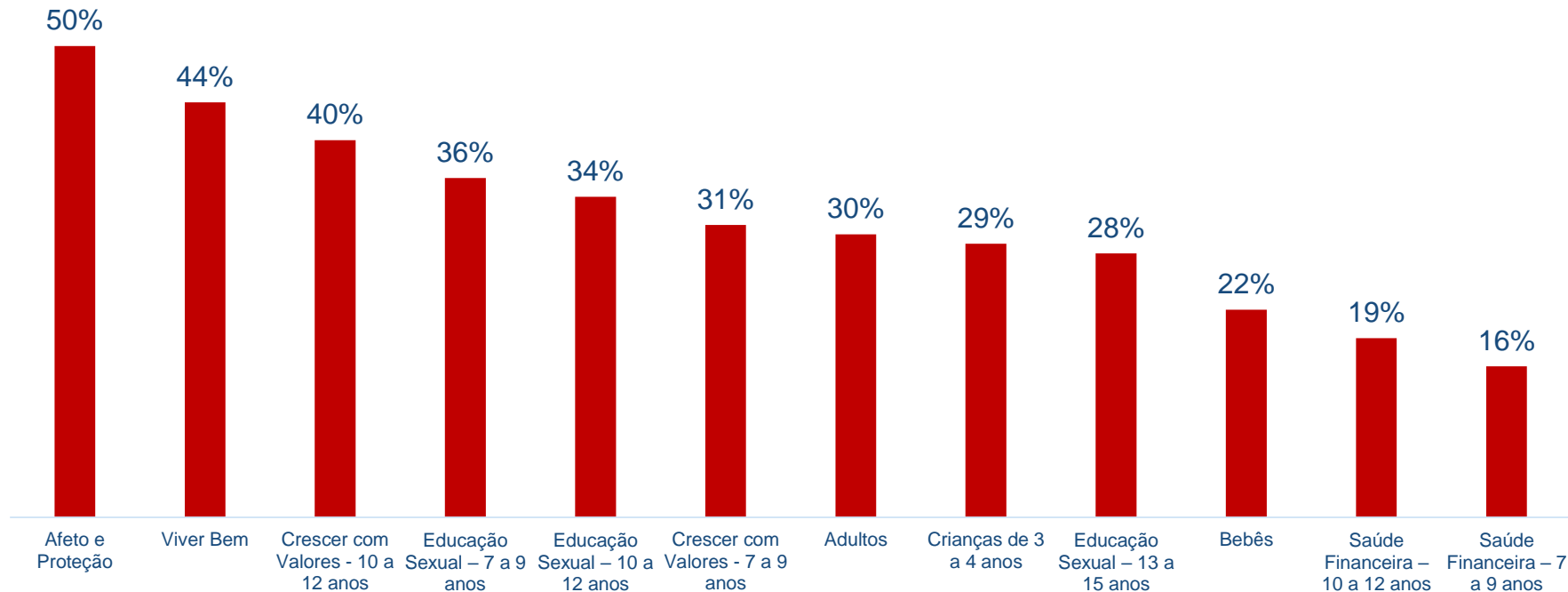


Por quê não?

MOTIVOS PARA NÃO QUERER	(N=43)
Falta de tempo	21%
Falta de interesse no momento/ já fez muitos cursos	14%
Para dar oportunidade aos demais funcionários da escola	7%
Incompatibilidade com os horários dos cursos	7%
Envolvimento com outras atividades / vai fazer outro curso	7%
Vai se aposentar	5%
Outras respostas dispersas	12%
não respondeu	28%

# Interesse em Participar em Outro Curso de Capacitação do Instituto Criança É Vida

## curso que gostaria de participar



## Avaliação Global

*Para finalizar o questionário de autopreenchimento, foi solicitado aos participantes que dessem uma nova variável entre 0 e 7, sendo 0 péssimo e 7 excelente para o curso de capacitação que acabaram de participar.*



Nota média ponderada para escala de 0 a 10 = 9,4

n=1.597

## Avaliação Global X Curso de Capacitação

A partir da ponderação das notas obtidas para avaliar o grau e satisfação geral de acordo com os cursos de capacitação, considerando uma nota variável entre 0 e 1, tem-se os seguintes resultados:



Educação Sexual – 7 a 9 anos: Tempo de Descobrir	9,7
Crescer com Valores - 10 a 12 anos: Nosso Papel para uma Sociedade Melhor	9,6
Crescer com Valores - 7 a 9 anos: Conhecer e Construir	9,5
Educação Sexual – 13 a 15 anos: Questões de Adolescência	9,5
Educação Sexual – 10 a 12 anos: Sexo, Amor e Responsabilidade	9,5
Viver Bem - 7 a 9 anos	9,3
Crianças de 3 a 4 anos	9,4
Afeto e Proteção	9,3
Adultos	9,3
Bebês	9,2
Saúde Financeira – 7 a 9 anos: Aprendendo a cuidar e a usufruir do meu dinheiro	9,2
<b>MÉDIA TOTAL</b>	<b>9,4</b>



## Conclusões e Recomendações



## Conclusões e Recomendações

- Foram avaliados 1.597 questionários de autopreenchimento. O total de participantes foi de 1.832, ou seja, **87% preencheram o questionário** recebido ao final dos cursos de capacitação, o que torna essa amostra praticamente um censo.
- A partir dos resultados da avaliação estimulada quanto ao **grau de satisfação dos participantes**, pode-se observar um resultado muito positivo em todos os aspectos. A grande maioria, mais de 92% dos participantes, declarou estar muito satisfeito em todos os itens investigados .
- Nas frases: **Didática do profissional que realizou o treinamento, clareza em transmitir o conteúdo e Acolhimento de dúvidas e clareza do profissional que realizou a formação**, nota-se uma pequena desvantagem em relação aos demais capacitadores frente aos resultados obtidos por: Marianne.

## Conclusões e Recomendações

- Sugeriu-se aos participantes que descrevessem através de uma só palavra qual foi a principal contribuição que o Projeto Trouxe à Instituição/escola. O destaque ficou à palavra: **APRENDIZADO**
- 96% dos participantes declaram ter interesse em participar de outro curso de capacitação do Instituto Criança É Vida. Em média, cada participante selecionou 4 cursos de interesse.
- Numa escala de 0 a 10 todos os cursos obtiveram índices iguais ou equivalente a 0.92